



Bienvendidos al
Jardín de infantes
2024-2025




¡Introducción a Jardín de infantes!

El primer día de clases marcará uno de los hitos más importantes en la vida de su hijo. Sea o no la primera vez que su hijo asiste a la escuela, ¡el jardín de infantes puede ser desafiante, emocionante y divertido!

Las habilidades que su hijo practicará a diario en el jardín de infantes son los componentes básicos para el éxito futuro en la escuela y en la vida. Muchas veces el proceso es más importante que el producto y el aprendizaje se logra haciendo, tocando y experimentando. Los niños de jardín de infantes aprenden mejor cantando y coreando, realizando experimentos y trabajando en grupos o con compañeros. Los estándares para el jardín de infantes son rigurosos y prepararán a su hijo para toda una vida de aprendizaje.

Trabajar con el maestro de su hijo para enfatizar la importancia de la educación es clave para un exitoso año escolar. Su participación, interés y entusiasmo ayudarán a que este sea un año maravilloso de crecimiento para usted y su hijo. Esperamos que este folleto le resulte útil e informativo.



Desarrollo Social y Emocional

El jardín de infancia es un año de crecimiento social, emocional, físico e intelectual. Un enfoque principal del jardín de infantes es el desarrollo integral del niño. Los maestros observan todos los aspectos de un niño para guiar la toma de decisiones en el aula.

El jardín de infantes es un grado en el que se observa un gran crecimiento y madurez en el plazo de un año. Además de aprender a leer o mejorar sus habilidades matemáticas, los estudiantes también aprenden lecciones de vida muy importantes con respecto a las habilidades sociales, la responsabilidad y la independencia.



Los niños con habilidades socioemocionales bien desarrolladas pueden manejar mejor sus propios sentimientos y responder de manera efectiva a los sentimientos de los demás.



de Estrategias para Matemáticas

- Haga tarjetas con números del 0 al 5, luego agregue más números a medida que aumenten las habilidades de su hijo. Juegue a “Go Fish!”, Memory, o pídale a su hijo que seleccione un grupo de objetos para que coincida con el número de la tarjeta.
- Practique contar objetos en casa como libros, zapatos, juguetes, crayones, bloques, palillos de dientes, etc. Haga que los niños muevan los objetos mientras cuentan. Intente contar hasta 20.
- ¡Use vocabulario matemático! Describa los objetos como altos, bajos, redondos, rectos, pesados, livianos, arriba, debajo, al lado, menos que, más, más grande que, más pequeño que, etc.
- Pídale a su hijo que le ayude a ordenar la ropa. Mezcle los calcetines y pídale a su hijo que los clasifique.
- Juegue juegos de mesa en los que su hijo tendrá que tirar los dados y contar el número de espacios.
- Dibuje varias formas comunes y hable sobre cómo son iguales y diferentes. Use palabras como bordes y esquinas al describir formas.
- Practique sumar y restar números pequeños, como $1+3$ o $5-4$. Utilice objetos del mundo real para representar los números.
- Haga que su hijo le ayude a medir los ingredientes mientras cocina. Esto puede ser tan simple como contar tres huevos o usar tazas medidoras con ayuda.
- Haga que los niños señalen diferentes formas de su entorno.



Inglés/Prácticas del lenguaje y Estrategias de alfabetización

- ¡Leer, leer, leer! Léale a su hijo, lea con su hijo y escuche a su hijo mientras vuelve a contar una historia.
- Mientras lea, hable con su hijo sobre lo que está sucediendo en la historia, lo que puede pasar en la historia y pídale una opinión sobre lo que está leyendo.
- Visite la biblioteca, consiga a su hijo una tarjeta de la biblioteca y pregúntele al bibliotecario sobre los horarios de los cuentos.
- Haga que sus hijos hagan dibujos sobre lo que están leyendo. Hable sobre lo que está sucediendo en las imágenes.
- Ayude a su hijo a escribir su nombre. Hable sobre las letras del nombre de su hijo y el sonido que hace cada una de ellas. Ayude a su hijo a aprender los nombres de las letras mayúsculas y minúsculas.
- Anime a su hijo a hablar con oraciones completas y ejemplifique tomando turnos para hablar.
- Haga tarjetas de vocabulario con algunas palabras fáciles de usar a la vista, como uno/a, el/la/los/las, de, que, yo, es, son, tú, mi, etc. Señale esas palabras cuando las encuentre en libros o carteles.
- Lea libros de ficción y no ficción (vea la lista de libros en las páginas siguientes para obtener ideas). Hable sobre los libros y use palabras interrogativas (es decir, quién, por qué, cómo, dónde, cuándo, qué).
- Hable con su hijo sobre lo que está sucediendo mientras lee (muéstrole pensando sobre el texto en voz alta).




Habilidades motoras finas y gruesas


- Enséñele a su hijo a sostener un lápiz correctamente. Proporcione lápices, sobres y diferentes tipos de papel para que su hijo pueda practicar escritura.
- Proporcione varios rompecabezas para que su hijo los complete. A una edad temprana, comience con piezas de rompecabezas más grandes y progrese a piezas más pequeñas y complicadas a medida que su hijo crezca.
- Haga que su hijo utilice rociador con agua para regar varios objetos. Esta puede ser una actividad divertida para hacer al aire libre en un día cálido y soleado.
- Haga que su hijo empiece por romper varios trozos de papel. Una vez que esté listo, pídale a su hijo que utilice tijeras de seguridad para cortar papel de colores en varias tiras y formas.
- Haga que su hijo practique escribir de las letras del abecedario. Esta es una gran actividad para hacer en la arena o en una pizarra. Puede hacer que su hijo comience trazando letras con un color diferente después de haberlas escrito.
- ¡A jugar! Encuentre un área o lugar de juegos para niños para que disfruten del clima de verano.
- Correr, brincar, atrapar y lanzar son habilidades que los niños pueden aprender al aire libre.
- Juegue a “paseos de animales” donde los niños se imaginan que son un animal y puede actuar que son uno e imitar sus sonidos.
- Practique caminar en varias direcciones rectas, curvas y en zigzag.

Transición a jardín de infantes


Lista de libros para niños



Miss Bindergarten Gets Ready for Kindergarten
por Joseph Slate




The Twelve Days of Kindergarten
por Deborah Lee Rose



Countdown to Kindergarten
por Alison McGhee




Look Out Kindergarten, Here I Come!
por Nancy Carlson



Kindergarten Rocks!
por Katie Davis



The Queen of Kindergarten
por Derrick Barnes and Vanessa Brantley-Newton




Kindergarten, Here I Come!
por D.J. Steinberg



A Place Called Kindergarten
por Jessica Harper



Welcome to Kindergarten
por Anne Rockwell




The King of Kindergarten
por Derrick Barnes and Vanessa Brantley-Newton

Consejos para un Año exitoso

Aquí hay algunas formas fáciles de hacer que su hijo se entusiasme con el aprendizaje:

- Hable con su hijo sobre la escuela, haga preguntas y demuestre que está interesado en lo que su hijo está aprendiendo.
- Proporcione experiencias de aprendizaje fuera del aula.
- En la siguiente página hay una lista de contactos para el Centro de Ciencias, el Zoológico, los Museos de Arte y la biblioteca. Léale a su hijo y escúchelo leer y dialoguen sobre lo que está leyendo; haga preguntas sobre el texto mientras lee.
- Anime a sus hijos a dibujar. Hable y escriba sobre lo que están dibujando. Proporcione materiales de arte para que puedan expresarse libremente.
- Limite el tiempo frente a la televisión y la computadora. Ambos pueden ser educativos, pero los expertos en desarrollo infantil recomiendan limitar el tiempo de pantalla.
- Cuando lleguen a casa los deberes de la escuela, hablen sobre ellos con su hijo. Esto significa que la escuela es tan importante para usted como lo es para su hijo.
- Mencione o cante rimas y canciones infantiles. Juegue juegos de palabras.
- Desarrolle rutinas diarias para antes y después de la escuela. Utilice un calendario para compartir los próximos eventos y actividades después de la escuela.





Información escolar

Encontrar mi escuela de OPCS

https://www.ocps.net/departments/student_enrollment/find_my_school/

Haga clic en el enlace de arriba si necesita encontrar la zona y dirección de las escuelas zonales.

Programa de enriquecimiento de día extendido de OPCS

<https://www.ocps.net/cms/one.aspx?pagelid=103039>

El Programa de Enriquecimiento de Día Extendido ofrece supervisión y una variedad de actividades de enriquecimiento para niños de jardín de infantes hasta estudiantes de quinto grado. El programa es financiado por quienes utilizan sus servicios.

La mayoría de las escuelas primarias ofrecen un Programa de Enriquecimiento de Día Extendido operado por las Escuelas Públicas del Condado de Orange. Algunos programas elementales son operados por proveedores subcontratados seleccionados de RFP (Solicitud de propuestas).

Servicios de alimentación y nutrición de OCPS

https://www.ocps.net/departments/food_and_nutrition_services

Los Servicios de Alimentos y Nutrición de las Escuelas Públicas del Condado de Orange brindan almuerzos nutricionalmente equilibrados, de bajo costo o gratuitos a los niños todos los días escolares.

Servicios de Salud Escolar de OCPS

<https://www.ocps.net/cms/one.aspx?pagelid=90764>

Las Enfermeras Líderes Registradas supervisan y brindan orientación al personal escolar en todo el distrito. Cada nuevo año escolar, los padres deben completar un formulario de Información de Emergencia del Estudiante con los nombres y números de teléfono de las personas autorizadas para recoger a su hijo si no pueden comunicarse con usted. En caso de emergencia, se puede llamar al 911.

- Cuando los niños estén enfermos (tos fuerte, resfriado intenso, vómitos, diarrea o fiebre), no los envíe a la escuela.
- La política del Condado de Orange requiere que todas las recetas y
- medicamentos de venta libre que los estudiantes reciban en la escuela se mantengan en la enfermería de la escuela.
- La escuela no puede administrar medicamentos sin la debida autorización.
- Los estudiantes que necesiten un medicamento recetado deben tener el formulario correspondiente firmado por sus padres o tutores.
- El padre o tutor debe traer el medicamento en un frasco originalmente marcado a la escuela.



Recursos para padres

ESCUELAS PÚBLICAS DEL CONDADO DE ORANGE

www.ocps.net

El Centro de Fundamentos Sociales y Emocionales para el Aprendizaje Temprano

Enseñar a su hijo a que realice lo siguiente: Sea independiente con las rutinas diarias

<http://csefel.vanderbilt.edu/resources/family.html>

Centro de Florida para la participación de los padres

<http://cfs.cbcs.usf.edu/resource-centers/fcpi/transition.cfm>

Oficina de Aprendizaje Temprano de Florida

Adaptación al jardín de infantes

<https://www.floridaearlylearning.com/vpk/transition-to-kindergarten-resources>

Instituto Nacional de Alfabetización

Cómo pueden los padres ayudar a los niños de jardín de infantes a aprender a leer

https://lincs.ed.gov/publications/pdf/Shining_Stars_Kindergarten.pdf

Asociación Nacional de Educación

Familias y comunidades comprometidas: Apoyo familiar

<https://www.nea.org/student-success/engaged-families-communities/family-support>

Lectómetro Cohete

Allanar el camino al jardín de infantes para niños pequeños con discapacidades

<http://www.readingrockets.org/article/paving-way-kindergarten-young-children-disabilities>

Calendario de actividades de verano

<p>Visita la biblioteca pública hoy; abastecete de excelentes lecturas para el verano.</p>	<p>Ve a la caza de formas. Busca tantos círculos, cuadrados, triángulos y rectángulos como puedas encontrar en tu casa o en el exterior.</p>	<p>Practica atarte los zapatos.</p>	<p>Canta canciones y lee libros de conteo como “Uno, Dos, Abrochar mi Zapato” y “Cinco Monitos”.</p>	<p>Habla sobre algo que te haya entristecido y qué hiciste para sentirte mejor.</p>
<p>Usa tijeras y papel descartable para practicar el corte en zigzags, líneas rectas y curvas.</p>	<p>Haz un dibujo tuyo; escribe tu nombre y edad en él.</p>	<p>Diríjase al sitio web www.storylineonline.net para escuchar un libro.</p>	<p>Practica decir tu número de teléfono y dirección.</p>	<p>Cuenta el número de objetos en un conjunto de hasta 10 objetos.</p>
<p>Utiliza tiza para pintar en la acera y así practicar la escritura de letras y números en el exterior.</p>	<p>Comparte un juguete con un amigo</p>	<p>Lee un libro con rimas. Diviértete con las rimas y los sonidos de las palabras.</p>	<p>Haz un dibujo de tu vecindario. Utiliza palabras y frases direccionales al lado y a la derecha de para describir tu imagen.</p>	<p>Utiliza tu dedo para practicar la escritura de palabras conocidas con una bandeja de sal.</p>
<p>Haz un dibujo de tus vacaciones favoritas o de un lugar que te gustaría visitar.</p>	<p>Utiliza artículos para el hogar para crear y extender patrones.</p>	<p>Practica escribiendo tu nombre con un lápiz.</p>	<p>Realiza una búsqueda de sonidos: busca elementos que comiencen con varios sonidos de letras.</p>	<p>Lee “Comer el alfabeto: Frutas y verduras de la A a la Z de Lois Ehler; intenta comer una nueva fruta o verdura.</p>
<p>Cuenta desde cualquier número hasta 30.</p>	<p>Juega a seguir al líder: marcha y salta.</p>	<p>Haz un dibujo de un amigo o familiar.</p>	<p>Mide los artículos que encuentres en casa.</p>	<p>Habla sobre el jardín de infantes. ¿Qué preguntas tienes?</p>



Personal del distrito de OCPS

Director de Currículo e Instrucción de Primaria:
David Gorham
David.Gorham@ocps.net
(407) 317-3200

Administrador sénior de la Primera Infancia:
Pamela Clark
Pamela.Clark@ocps.net (407) 250-6260

Para más información:
Visite nuestro sitio web www.earlychildhood.ocps.net

